

231 - PEAD RACCORDI PER PRESSIONI



Codice	Descrizione Articolo	u.m
6N0QD280	D/280 CARTELLA PEAD PN 2,5/3,2/4,0 PE 100 sdr 41 C.C.	N.
6N0QD315	D/315 CARTELLA PEAD PN 2,5/3,2/4,0 PE 100 sdr 41 C.C.	N.
6N0QD355	D/355 CARTELLA PEAD PN 2,5/3,2/4,0 PE 100 sdr 41 C.C.	N.
6N0QD400	D/400 CARTELLA PEAD PN 2,5/3,2/4,0 PE 100 sdr 41 C.C.	N.
6N0QD450	D/450 CARTELLA PEAD PN 2,5/3,2/4,0 PE 100 sdr 41 C.C.	N.
6N0QD500	D/500 CARTELLA PEAD PN 2,5/3,2/4,0 PE 100 sdr 41 C.C.	N.
6N0QD560	D/560 CARTELLA PEAD PN 2,5/3,2/4,0 PE 100 sdr 41 C.C.	N.
6N0QD630	D/630 CARTELLA PEAD PN 2,5/3,2/4,0 PE 100 sdr 41 C.C.	N.
6N0QD710	D/710 CARTELLA PEAD PN 2,5/3,2/4,0 PE 100 sdr 41 C.C.	N.
6N0QD800	D/800 CARTELLA PEAD PN 2,5/3,2/4,0 PE 100 sdr 41 C.C.	N.
6N0QD900	D/900 CARTELLA PEAD PN 2,5/3,2/4,0 PE 100 sdr 41 C.C.	N.
6N0QD910	D/1000 CARTELLA PEAD PN 2,5/3,2/4,0 PE 100 sdr 41 C.C.	N.



Codice	Descrizione Articolo	u.m
6N1HD160	D/160 CURVA SETTORI 30^ 1,5 PEAD PN 2,5/3,2/4,0 PE 100 sdr 41	N.
6N1HD180	D/180 CURVA SETTORI 30^ 1,5 PEAD PN 2,5/3,2/4,0 PE 100 sdr 41	N.
6N1HD200	D/200 CURVA SETTORI 30^ 1,5 PEAD PN 2,5/3,2/4,0 PE 100 sdr 41	N.
6N1HD225	D/225 CURVA SETTORI 30^ 1,5 PEAD PN 2,5/3,2/4,0 PE 100 sdr 41	N.
6N1HD250	D/250 CURVA SETTORI 30^ 1,5 PEAD PN 2,5/3,2/4,0 PE 100 sdr 41	N.
6N1HD280	D/280 CURVA SETTORI 30^ 1,5 PEAD PN 2,5/3,2/4,0 PE 100 sdr 41	N.
6N1HD315	D/315 CURVA SETTORI 30^ 1,5 PEAD PN 2,5/3,2/4,0 PE 100 sdr 41	N.
6N1HD355	D/355 CURVA SETTORI 30^ 1,5 PEAD PN 2,5/3,2/4,0 PE 100 sdr 41	N.
6N1HD400	D/400 CURVA SETTORI 30^ 1,5 PEAD PN 2,5/3,2/4,0 PE 100 sdr 41	N.
6N1HD450	D/450 CURVA SETTORI 30^ 1,5 PEAD PN 2,5/3,2/4,0 PE 100 sdr 41	N.
6N1HD500	D/500 CURVA SETTORI 30^ 1,5 PEAD PN 2,5/3,2/4,0 PE 100 sdr 41	N.
6N1HD560	D/560 CURVA SETTORI 30^ 1,5 PEAD PN 2,5/3,2/4,0 PE 100 sdr 41	N.
6N1HD630	D/630 CURVA SETTORI 30^ 1,5 PEAD PN 2,5/3,2/4,0 PE 100 sdr 41	N.
6N1HD710	D/710 CURVA SETTORI 30^ 1,5 PEAD PN 2,5/3,2/4,0 PE 100 sdr 41	N.
6N1HD800	D/800 CURVA SETTORI 30^ 1,5 PEAD PN 2,5/3,2/4,0 PE 100 sdr 41	N.
6N1HD900	D/900 CURVA SETTORI 30^ 1,5 PEAD PN 2,5/3,2/4,0 PE 100 sdr 41	N.



Codice	Descrizione Articolo	u.m
6N2HD160	D/160 CURVA SETTORI 45^ 1,5 PEAD PN 2,5/3,2/4,0 PE 100 sdr 41	N.
6N2HD180	D/180 CURVA SETTORI 45^ 1,5 PEAD PN 2,5/3,2/4,0 PE 100 sdr 41	N.
6N2HD200	D/200 CURVA SETTORI 45^ 1,5 PEAD PN 2,5/3,2/4,0 PE 100 sdr 41	N.
6N2HD225	D/225 CURVA SETTORI 45^ 1,5 PEAD PN 2,5/3,2/4,0 PE 100 sdr 41	N.
6N2HD250	D/250 CURVA SETTORI 45^ 1,5 PEAD PN 2,5/3,2/4,0 PE 100 sdr 41	N.
6N2HD280	D/280 CURVA SETTORI 45^ 1,5 PEAD PN 2,5/3,2/4,0 PE 100 sdr 41	N.
6N2HD315	D/315 CURVA SETTORI 45^ 1,5 PEAD PN 2,5/3,2/4,0 PE 100 sdr 41	N.
6N2HD355	D/355 CURVA SETTORI 45^ 1,5 PEAD PN 2,5/3,2/4,0 PE 100 sdr 41	N.
6N2HD400	D/400 CURVA SETTORI 45^ 1,5 PEAD PN 2,5/3,2/4,0 PE 100 sdr 41	N.
6N2HD450	D/450 CURVA SETTORI 45^ 1,5 PEAD PN 2,5/3,2/4,0 PE 100 sdr 41	N.
6N2HD500	D/500 CURVA SETTORI 45^ 1,5 PEAD PN 2,5/3,2/4,0 PE 100 sdr 41	N.
6N2HD560	D/560 CURVA SETTORI 45^ 1,5 PEAD PN 2,5/3,2/4,0 PE 100 sdr 41	N.
6N2HD630	D/630 CURVA SETTORI 45^ 1,5 PEAD PN 2,5/3,2/4,0 PE 100 sdr 41	N.
6N2HD710	D/710 CURVA SETTORI 45^ 1,5 PEAD PN 2,5/3,2/4,0 PE 100 sdr 41	N.
6N2HD800	D/800 CURVA SETTORI 45^ 1,5 PEAD PN 2,5/3,2/4,0 PE 100 sdr 41	N.
6N2HD900	D/900 CURVA SETTORI 45^ 1,5 PEAD PN 2,5/3,2/4,0 PE 100 sdr 41	N.
6N2HD910	D/1000 CURVA SETTORI 45^ 1,5 PEAD PN 2,5/3,2/4,0 PE 100 sdr 41	N.

231 - PEAD RACCORDI PER PRESSIONI



Codice	Descrizione Articolo	u.m
6N3GD160	D/160 CURVA SETTORI 60^ 1,5 PEAD PN 2,5/3,2/4,0 PE 100 sdr 41	N.
6N3GD180	D/180 CURVA SETTORI 60^ 1,5 PEAD PN 2,5/3,2/4,0 PE 100 sdr 41	N.
6N3GD200	D/200 CURVA SETTORI 60^ 1,5 PEAD PN 2,5/3,2/4,0 PE 100 sdr 41	N.
6N3GD225	D/250 CURVA SETTORI 60^ 1,5 PEAD PN 2,5/3,2/4,0 PE 100 sdr 41	N.
6N3GD250	D/250 CURVA SETTORI 60^ 1,5 PEAD PN 2,5/3,2/4,0 PE 100 sdr 41	N.
6N3GD280	D/280 CURVA SETTORI 60^ 1,5 PEAD PN 2,5/3,2/4,0 PE 100 sdr 41	N.
6N3GD315	D/315 CURVA SETTORI 60^ 1,5 PEAD PN 2,5/3,2/4,0 PE 100 sdr 41	N.
6N3GD355	D/355 CURVA SETTORI 60^ 1,5 PEAD PN 2,5/3,2/4,0 PE 100 sdr 41	N.
6N3GD400	D/400 CURVA SETTORI 60^ 1,5 PEAD PN 2,5/3,2/4,0 PE 100 sdr 41	N.
6N3GD450	D/450 CURVA SETTORI 60^ 1,5 PEAD PN 2,5/3,2/4,0 PE 100 sdr 41	N.
6N3GD500	D/500 CURVA SETTORI 60^ 1,5 PEAD PN 2,5/3,2/4,0 PE 100 sdr 41	N.
6N3GD560	D/560 CURVA SETTORI 60^ 1,5 PEAD PN 2,5/3,2/4,0 PE 100 sdr 41	N.
6N3GD630	D/630 CURVA SETTORI 60^ 1,5 PEAD PN 2,5/3,2/4,0 PE 100 sdr 41	N.
6N3GD710	D/710 CURVA SETTORI 60^ 1,5 PEAD PN 2,5/3,2/4,0 PE 100 sdr 41	N.
6N3GD800	D/800 CURVA SETTORI 60^ 1,5 PEAD PN 2,5/3,2/4,0 PE 100 sdr 41	N.
6N3GD900	D/900 CURVA SETTORI 60^ 1,5 PEAD PN 2,5/3,2/4,0 PE 100 sdr 41	N.



Codice	Descrizione Articolo	u.m
6N4GD160	D/160 CURVA SETTORI 90^ 1,5 PEAD PN 2,5/3,2/4,0 PE 100 sdr 41	N.
6N4GD180	D/180 CURVA SETTORI 90^ 1,5 PEAD PN 2,5/3,2/4,0 PE 100 sdr 41	N.
6N4GD200	D/200 CURVA SETTORI 90^ 1,5 PEAD PN 2,5/3,2/4,0 PE 100 sdr 41	N.
6N4GD225	D/225 CURVA SETTORI 90^ 1,5 PEAD PN 2,5/3,2/4,0 PE 100 sdr 41	N.
6N4GD250	D/250 CURVA SETTORI 90^ 1,5 PEAD PN 2,5/3,2/4,0 PE 100 sdr 41	N.
6N4GD280	D/280 CURVA SETTORI 90^ 1,5 PEAD PN 2,5/3,2/4,0 PE 100 sdr 41	N.
6N4GD315	D/315 CURVA SETTORI 90^ 1,5 PEAD PN 2,5/3,2/4,0 PE 100 sdr 41	N.
6N4GD355	D/355 CURVA SETTORI 90^ 1,5 PEAD PN 2,5/3,2/4,0 PE 100 sdr 41	N.
6N4GD400	D/400 CURVA SETTORI 90^ 1,5 PEAD PN 2,5/3,2/4,0 PE 100 sdr 41	N.
6N4GD450	D/450 CURVA SETTORI 90^ 1,5 PEAD PN 2,5/3,2/4,0 PE 100 sdr 41	N.
6N4GD500	D/500 CURVA SETTORI 90^ 1,5 PEAD PN 2,5/3,2/4,0 PE 100 sdr 41	N.
6N4GD560	D/560 CURVA SETTORI 90^ 1,5 PEAD PN 2,5/3,2/4,0 PE 100 sdr 41	N.
6N4GD630	D/630 CURVA SETTORI 90^ 1,5 PEAD PN 2,5/3,2/4,0 PE 100 sdr 41	N.
6N4GD710	D/710 CURVA SETTORI 90^ 1,5 PEAD PN 2,5/3,2/4,0 PE 100 sdr 41	N.
6N4GD800	D/800 CURVA SETTORI 90^ 1,5 PEAD PN 2,5/3,2/4,0 PE 100 sdr 41	N.
6N4GD900	D/900 CURVA SETTORI 90^ 1,5 PEAD PN 2,5/3,2/4,0 PE 100 sdr 41	N.
6N4GD910	D/1000 CURVA SETTORI 90^ 1,5 PEAD PN 2,5/3,2/4,0 PE 100 sdr 41	N.

231 - PEAD RACCORDI PER PRESSIONI



Codice	Descrizione Articolo	u.m
6N5TD160	D/160 TE A 90^ SETTORI PEAD PN 2,5/3,2/4,0 PE 100 sdr 41	N.
6N5TD180	D/180 TE A 90^ SETTORI PEAD PN 2,5/3,2/4,0 PE 100 sdr 41	N.
6N5TD200	D/200 TE A 90^ SETTORI PEAD PN 2,5/3,2/4,0 PE 100 sdr 41	N.
6N5TD225	D/225 TE A 90^ SETTORI PEAD PN 2,5/3,2/4,0 PE 100 sdr 41	N.
6N5TD250	D/250 TE A 90^ SETTORI PEAD PN 2,5/3,2/4,0 PE 100 sdr 41	N.
6N5TD280	D/280 TE A 90^ SETTORI PEAD PN 2,5/3,2/4,0 PE 100 sdr 41	N.
6N5TD315	D/315 TE A 90^ SETTORI PEAD PN 2,5/3,2/4,0 PE 100 sdr 41	N.
6N5TD355	D/355 TE A 90^ SETTORI PEAD PN 2,5/3,2/4,0 PE 100 sdr 41	N.
6N5TD400	D/400 TE A 90^ SETTORI PEAD PN 2,5/3,2/4,0 PE 100 sdr 41	N.
6N5TD450	D/450 TE A 90^ SETTORI PEAD PN 2,5/3,2/4,0 PE 100 sdr 41	N.
6N5TD500	D/500 TE A 90^ SETTORI PEAD PN 2,5/3,2/4,0 PE 100 sdr 41	N.
6N5TD560	D/560 TE A 90^ SETTORI PEAD PN 2,5/3,2/4,0 PE 100 sdr 41	N.
6N5TD630	D/630 TE A 90^ SETTORI PEAD PN 2,5/3,2/4,0 PE 100 sdr 41	N.
6N5TD710	D/710 TE A 90^ SETTORI PEAD PN 2,5/3,2/4,0 PE 100 sdr 41	N.
6N5TD800	D/800 TE A 90^ SETTORI PEAD PN 2,5/3,2/4,0 PE 100 sdr 41	N.
6N5TD900	D/900 TE A 90^ SETTORI PEAD PN 2,5/3,2/4,0 PE 100 sdr 41	N.
6N5TD910	D/1000 TE A 90^ SETTORI PEAD PN 2,5/3,2/4,0 PE 100 sdr 41	N.



Codice	Descrizione Articolo	u.m
6N6RD250	D/250X180 RIDUZIONE PEAD PN 2,5/3,2/4,0 PE 100 sdr 41 C.C.	N.
6N6RD251	D/250X200 RIDUZIONE PEAD PN 2,5/3,2/4,0 PE 100 sdr 41 C.C.	N.
6N6RD252	D/250X225 RIDUZIONE PEAD PN 2,5/3,2/4,0 PE 100 sdr 41 C.C.	N.
6N6RD280	D/280X200 RIDUZIONE PEAD PN 2,5/3,2/4,0 PE 100 sdr 41 C.C.	N.
6N6RD281	D/280X225 RIDUZIONE PEAD PN 2,5/3,2/4,0 PE 100 sdr 41 C.C.	N.
6N6RD282	D/280X250 RIDUZIONE PEAD PN 2,5/3,2/4,0 PE 100 sdr 41 C.C.	N.
6N6RD315	D/315X225 RIDUZIONE PEAD PN 2,5/3,2/4,0 PE 100 sdr 41 C.C.	N.
6N6RD316	D/315X250 RIDUZIONE PEAD PN 2,5/3,2/4,0 PE 100 sdr 41 C.C.	N.
6N6RD317	D/315X280 RIDUZIONE PEAD PN 2,5/3,2/4,0 PE 100 sdr 41 C.C.	N.
6N6RD355	D/355X250 RIDUZIONE PEAD PN 2,5/3,2/4,0 PE 100 sdr 41 C.C.	N.
6N6RD356	D/355X280 RIDUZIONE PEAD PN 2,5/3,2/4,0 PE 100 sdr 41 C.C.	N.
6N6RD357	D/355X315 RIDUZIONE PEAD PN 2,5/3,2/4,0 PE 100 sdr 41 C.C.	N.
6N6RD400	D/400X280 RIDUZIONE PEAD PN 2,5/3,2/4,0 PE 100 sdr 41 C.C.	N.
6N6RD401	D/400X315 RIDUZIONE PEAD PN 2,5/3,2/4,0 PE 100 sdr 41 C.C.	N.
6N6RD402	D/400X355 RIDUZIONE PEAD PN 2,5/3,2/4,0 PE 100 sdr 41 C.C.	N.
6N6RD450	D/450X315 RIDUZIONE PEAD PN 2,5/3,2/4,0 PE 100 sdr 41 C.C.	N.
6N6RD451	D/450X355 RIDUZIONE PEAD PN 2,5/3,2/4,0 PE 100 sdr 41 C.C.	N.
6N6RD452	D/450X400 RIDUZIONE PEAD PN 2,5/3,2/4,0 PE 100 sdr 41 C.C.	N.
6N6RD500	D/500X355 RIDUZIONE PEAD PN 2,5/3,2/4,0 PE 100 sdr 41 C.C.	N.
6N6RD501	D/500X400 RIDUZIONE PEAD PN 2,5/3,2/4,0 PE 100 sdr 41 C.C.	N.
6N6RD502	D/500X450 RIDUZIONE PEAD PN 2,5/3,2/4,0 PE 100 sdr 41 C.C.	N.
6N6RD560	D/560X400 RIDUZIONE PEAD PN 2,5/3,2/4,0 PE 100 sdr 41 C.C.	N.
6N6RD561	D/560X450 RIDUZIONE PEAD PN 2,5/3,2/4,0 PE 100 sdr 41 C.C.	N.
6N6RD562	D/560X500 RIDUZIONE PEAD PN 2,5/3,2/4,0 PE 100 sdr 41 C.C.	N.
6N6RD630	D/630X450 RIDUZIONE PEAD PN 2,5/3,2/4,0 PE 100 sdr 41 C.C.	N.
6N6RD631	D/630X500 RIDUZIONE PEAD PN 2,5/3,2/4,0 PE 100 sdr 41 C.C.	N.
6N6RD632	D/630X500 RIDUZIONE PEAD PN 2,5/3,2/4,0 PE 100 sdr 41 C.C.	N.
6N6RD710	D/710X560 RIDUZIONE PEAD PN 2,5/3,2/4,0 PE 100 sdr 41 C.C.	N.
6N6RD711	D/710X560 RIDUZIONE PEAD PN 2,5/3,2/4,0 PE 100 sdr 41 C.C.	N.
6N6RD800	D/800X710 RIDUZIONE PEAD PN 2,5/3,2/4,0 PE 100 sdr 41 C.C.	N.
6N6RD900	D/900X800 RIDUZIONE PEAD PN 2,5/3,2/4,0 PE 100 sdr 41 C.C.	N.
6N6RD950	D/1000X900 RIDUZIONE PEAD PN 2,5/3,2/4,0 PE 100 sdr 41 C.C.	N.

231 - PEAD RACCORDI PER PRESSIONI



Codice	Descrizione Articolo	u.m
601HD160	D/160 CURVA SETTORI 30^ 1,5 PEAD PN 6 PE 100 sdr 27,6	N.
601HD180	D/180 CURVA SETTORI 30^ 1,5 PEAD PN 6 PE 100 sdr 27,6	N.
601HD200	D/200 CURVA SETTORI 30^ 1,5 PEAD PN 6 PE 100 sdr 27,6	N.
601HD225	D/225 CURVA SETTORI 30^ 1,5 PEAD PN 6 PE 100 sdr 27,6	N.
601HD250	D/250 CURVA SETTORI 30^ 1,5 PEAD PN 6 PE 100 sdr 27,6	N.
601HD280	D/280 CURVA SETTORI 30^ 1,5 PEAD PN 6 PE 100 sdr 27,6	N.
601HD315	D/315 CURVA SETTORI 30^ 1,5 PEAD PN 6 PE 100 sdr 27,6	N.
601HD355	D/355 CURVA SETTORI 30^ 1,5 PEAD PN 6 PE 100 sdr 27,6	N.
601HD400	D/400 CURVA SETTORI 30^ 1,5 PEAD PN 6 PE 100 sdr 27,6	N.
601HD450	D/450 CURVA SETTORI 30^ 1,5 PEAD PN 6 PE 100 sdr 27,6	N.
601HD500	D/500 CURVA SETTORI 30^ 1,5 PEAD PN 6 PE 100 sdr 27,6	N.
601HD560	D/560 CURVA SETTORI 30^ 1,5 PEAD PN 6 PE 100 sdr 27,6	N.
601HD630	D/630 CURVA SETTORI 30^ 1,5 PEAD PN 6 PE 100 sdr 27,6	N.
601HD710	D/710 CURVA SETTORI 30^ 1,5 PEAD PN 6 PE 100 sdr 27,6	N.
601HD800	D/800 CURVA SETTORI 30^ 1,5 PEAD PN 6 PE 100 sdr 27,6	N.



Codice	Descrizione Articolo	u.m
602HD200	D/200 CURVA SETTORI 45^ 1,5 PEAD PN 6 PE 100 sdr 27,6	N.
602HD225	D/225 CURVA SETTORI 45^ 1,5 PEAD PN 6 PE 100 sdr 27,6	N.
602HD250	D/250 CURVA SETTORI 45^ 1,5 PEAD PN 6 PE 100 sdr 27,6	N.
602HD280	D/280 CURVA SETTORI 45^ 1,5 PEAD PN 6 PE 100 sdr 27,6	N.
602HD315	D/315 CURVA SETTORI 45^ 1,5 PEAD PN 6 PE 100 sdr 27,6	N.
602HD355	D/355 CURVA SETTORI 45^ 1,5 PEAD PN 6 PE 100 sdr 27,6	N.
602HD400	D/400 CURVA SETTORI 45^ 1,5 PEAD PN 6 PE 100 sdr 27,6	N.
602HD450	D/450 CURVA SETTORI 45^ 1,5 PEAD PN 6 PE 100 sdr 27,6	N.
602HD500	D/500 CURVA SETTORI 45^ 1,5 PEAD PN 6 PE 100 sdr 27,6	N.
602HD560	D/560 CURVA SETTORI 45^ 1,5 PEAD PN 6 PE 100 sdr 27,6	N.
602HD630	D/630 CURVA SETTORI 45^ 1,5 PEAD PN 6 PE 100 sdr 27,6	N.
602HD710	D/710 CURVA SETTORI 45^ 1,5 PEAD PN 6 PE 100 sdr 27,6	N.
602HD800	D/800 CURVA SETTORI 45^ 1,5 PEAD PN 6 PE 100 sdr 27,6	N.



Codice	Descrizione Articolo	u.m
603GD160	D/160 CURVA SETTORI 60^ 1,5 PEAD PN 6 PE 100 sdr 27,6	N.
603GD180	D/180 CURVA SETTORI 60^ 1,5 PEAD PN 6 PE 100 sdr 27,6	N.
603GD200	D/200 CURVA SETTORI 60^ 1,5 PEAD PN 6 PE 100 sdr 27,6	N.
603GD225	D/225 CURVA SETTORI 60^ 1,5 PEAD PN 6 PE 100 sdr 27,6	N.
603GD250	D/250 CURVA SETTORI 60^ 1,5 PEAD PN 6 PE 100 sdr 27,6	N.
603GD280	D/280 CURVA SETTORI 60^ 1,5 PEAD PN 6 PE 100 sdr 27,6	N.
603GD315	D/315 CURVA SETTORI 60^ 1,5 PEAD PN 6 PE 100 sdr 27,6	N.
603GD355	D/355 CURVA SETTORI 60^ 1,5 PEAD PN 6 PE 100 sdr 27,6	N.
603GD400	D/400 CURVA SETTORI 60^ 1,5 PEAD PN 6 PE 100 sdr 27,6	N.
603GD450	D/450 CURVA SETTORI 60^ 1,5 PEAD PN 6 PE 100 sdr 27,6	N.
603GD500	D/500 CURVA SETTORI 60^ 1,5 PEAD PN 6 PE 100 sdr 27,6	N.
603GD560	D/560 CURVA SETTORI 60^ 1,5 PEAD PN 6 PE 100 sdr 27,6	N.
603GD630	D/630 CURVA SETTORI 60^ 1,5 PEAD PN 6 PE 100 sdr 27,6	N.
603GD710	D/710 CURVA SETTORI 60^ 1,5 PEAD PN 6 PE 100 sdr 27,6	N.
603GD800	D/800 CURVA SETTORI 60^ 1,5 PEAD PN 6 PE 100 sdr 27,6	N.

231 - PEAD RACCORDI PER PRESSIONI



Codice	Descrizione Articolo	u.m
604GD250	D/250 CURVA SETTORI 90^ 1,5 PEAD PN 6 PE 100 sdr 27,6	N.
604GD280	D/280 CURVA SETTORI 90^ 1,5 PEAD PN 6 PE 100 sdr 27,6	N.
604GD315	D/315 CURVA SETTORI 90^ 1,5 PEAD PN 6 PE 100 sdr 27,6	N.
604GD355	D/355 CURVA SETTORI 90^ 1,5 PEAD PN 6 PE 100 sdr 27,6	N.
604GD400	D/400 CURVA SETTORI 90^ 1,5 PEAD PN 6 PE 100 sdr 27,6	N.
604GD450	D/450 CURVA SETTORI 90^ 1,5 PEAD PN 6 PE 100 sdr 27,6	N.
604GD500	D/500 CURVA SETTORI 90^ 1,5 PEAD PN 6 PE 100 sdr 27,6	N.
604GD560	D/560 CURVA SETTORI 90^ 1,5 PEAD PN 6 PE 100 sdr 27,6	N.
604GD630	D/630 CURVA SETTORI 90^ 1,5 PEAD PN 6 PE 100 sdr 27,6	N.
604GD710	D/710 CURVA SETTORI 90^ 1,5 PEAD PN 6 PE 100 sdr 27,6	N.
604GD800	D/800 CURVA SETTORI 90^ 1,5 PEAD PN 6 PE 100 sdr 27,6	N.



Codice	Descrizione Articolo	u.m
6P1HD160	D/160 CURVA SETTORI 30^ 1,5 PEAD PN 10 PE 100 sdr 17	N.
6P1HD180	D/180 CURVA SETTORI 30^ 1,5 PEAD PN 10 PE 100 sdr 17	N.
6P1HD200	D/200 CURVA SETTORI 30^ 1,5 PEAD PN 10 PE 100 sdr 17	N.
6P1HD225	D/225 CURVA SETTORI 30^ 1,5 PEAD PN 10 PE 100 sdr 17	N.
6P1HD250	D/250 CURVA SETTORI 30^ 1,5 PEAD PN 10 PE 100 sdr 17	N.
6P1HD280	D/280 CURVA SETTORI 30^ 1,5 PEAD PN 10 PE 100 sdr 17	N.
6P1HD315	D/315 CURVA SETTORI 30^ 1,5 PEAD PN 10 PE 100 sdr 17	N.
6P1HD355	D/355 CURVA SETTORI 30^ 1,5 PEAD PN 10 PE 100 sdr 17	N.
6P1HD400	D/400 CURVA SETTORI 30^ 1,5 PEAD PN 10 PE 100 sdr 17	N.
6P1HD450	D/450 CURVA SETTORI 30^ 1,5 PEAD PN 10 PE 100 sdr 17	N.
6P1HD500	D/500 CURVA SETTORI 30^ 1,5 PEAD PN 10 PE 100 sdr 17	N.
6P1HD560	D/560 CURVA SETTORI 30^ 1,5 PEAD PN 10 PE 100 sdr 17	N.
6P1HD630	D/630 CURVA SETTORI 30^ 1,5 PEAD PN 10 PE 100 sdr 17	N.





Codice	Descrizione Articolo	u.m
6P2HD355	D/355 CURVA SETTORI 45^ 1,5 PEAD PN 10 PE 100 sdr 17	N.
6P2HD400	D/400 CURVA SETTORI 45^ 1,5 PEAD PN 10 PE 100 sdr 17	N.
6P2HD450	D/450 CURVA SETTORI 45^ 1,5 PEAD PN 10 PE 100 sdr 17	N.
6P2HD500	D/500 CURVA SETTORI 45^ 1,5 PEAD PN 10 PE 100 sdr 17	N.
6P2HD560	D/560 CURVA SETTORI 45^ 1,5 PEAD PN 10 PE 100 sdr 17	N.
6P2HD630	D/630 CURVA SETTORI 45^ 1,5 PEAD PN 10 PE 100 sdr 17	N.





Codice	Descrizione Articolo	u.m
6P3GD160	D/160 CURVA SETTORI 60^ 1,5 PEAD PN 10 PE 100 sdr 17	N.
6P3GD180	D/180 CURVA SETTORI 60^ 1,5 PEAD PN 10 PE 100 sdr 17	N.
6P3GD200	D/200 CURVA SETTORI 60^ 1,5 PEAD PN 10 PE 100 sdr 17	N.
6P3GD225	D/225 CURVA SETTORI 60^ 1,5 PEAD PN 10 PE 100 sdr 17	N.
6P3GD250	D/250 CURVA SETTORI 60^ 1,5 PEAD PN 10 PE 100 sdr 17	N.
6P3GD280	D/280 CURVA SETTORI 60^ 1,5 PEAD PN 10 PE 100 sdr 17	N.
6P3GD315	D/315 CURVA SETTORI 60^ 1,5 PEAD PN 10 PE 100 sdr 17	N.
6P3GD355	D/355 CURVA SETTORI 60^ 1,5 PEAD PN 10 PE 100 sdr 17	N.
6P3GD400	D/400 CURVA SETTORI 60^ 1,5 PEAD PN 10 PE 100 sdr 17	N.
6P3GD450	D/450 CURVA SETTORI 60^ 1,5 PEAD PN 10 PE 100 sdr 17	N.
6P3GD500	D/500 CURVA SETTORI 60^ 1,5 PEAD PN 10 PE 100 sdr 17	N.
6P3GD560	D/560 CURVA SETTORI 60^ 1,5 PEAD PN 10 PE 100 sdr 17	N.
6P3GD630	D/630 CURVA SETTORI 60^ 1,5 PEAD PN 10 PE 100 sdr 17	N.


231 - PEAD RACCORDI PER PRESSIONI

	Codice	Descrizione Articolo	u.m
	6P4GD355	D/355 CURVA SETTORI 90^ 1,5 PEAD PN 10 PE 100 sdr 17	N.
6P4GD400	D/400 CURVA SETTORI 90^ 1,5 PEAD PN 10 PE 100 sdr 17	N.	
6P4GD450	D/450 CURVA SETTORI 90^ 1,5 PEAD PN 10 PE 100 sdr 17	N.	
6P4GD500	D/500 CURVA SETTORI 90^ 1,5 PEAD PN 10 PE 100 sdr 17	N.	
6P4GD560	D/560 CURVA SETTORI 90^ 1,5 PEAD PN 10 PE 100 sdr 17	N.	
6P4GD630	D/630 CURVA SETTORI 90^ 1,5 PEAD PN 10 PE 100 sdr 17	N.	

	Codice	Descrizione Articolo	u.m
	6Q1HD160	D/160 CURVA SETTORI 30^ 1,5 PEAD PN 16 PE 100 sdr 11	N.
6Q1HD180	D/180 CURVA SETTORI 30^ 1,5 PEAD PN 16 PE 100 sdr 11	N.	
6Q1HD200	D/200 CURVA SETTORI 30^ 1,5 PEAD PN 16 PE 100 sdr 11	N.	
6Q1HD225	D/225 CURVA SETTORI 30^ 1,5 PEAD PN 16 PE 100 sdr 11	N.	
6Q1HD250	D/250 CURVA SETTORI 30^ 1,5 PEAD PN 16 PE 100 sdr 11	N.	
6Q1HD280	D/280 CURVA SETTORI 30^ 1,5 PEAD PN 16 PE 100 sdr 11	N.	
6Q1HD315	D/315 CURVA SETTORI 30^ 1,5 PEAD PN 16 PE 100 sdr 11	N.	
6Q1HD355	D/355 CURVA SETTORI 30^ 1,5 PEAD PN 16 PE 100 sdr 11	N.	
6Q1HD400	D/400 CURVA SETTORI 30^ 1,5 PEAD PN 16 PE 100 sdr 11	N.	
6Q1HD450	D/450 CURVA SETTORI 30^ 1,5 PEAD PN 16 PE 100 sdr 11	N.	
6Q1HD500	D/500 CURVA SETTORI 30^ 1,5 PEAD PN 16 PE 100 sdr 11	N.	

	Codice	Descrizione Articolo	u.m
	6Q2HD355	D/355 CURVA SETTORI 45^ 1,5 PEAD PN 16 PE 100 sdr 11	N.
6Q2HD400	D/400 CURVA SETTORI 45^ 1,5 PEAD PN 16 PE 100 sdr 11	N.	
6Q2HD450	D/450 CURVA SETTORI 45^ 1,5 PEAD PN 16 PE 100 sdr 11	N.	
6Q2HD500	D/500 CURVA SETTORI 45^ 1,5 PEAD PN 16 PE 100 sdr 11	N.	

	Codice	Descrizione Articolo	u.m
	6Q3GD160	D/160 CURVA SETTORI 60^ 1,5 PEAD PN 16 PE 100 sdr 11	N.
6Q3GD180	D/180 CURVA SETTORI 60^ 1,5 PEAD PN 16 PE 100 sdr 11	N.	
6Q3GD200	D/200 CURVA SETTORI 60^ 1,5 PEAD PN 16 PE 100 sdr 11	N.	
6Q3GD225	D/225 CURVA SETTORI 60^ 1,5 PEAD PN 16 PE 100 sdr 11	N.	
6Q3GD250	D/250 CURVA SETTORI 60^ 1,5 PEAD PN 16 PE 100 sdr 11	N.	
6Q3GD280	D/280 CURVA SETTORI 60^ 1,5 PEAD PN 16 PE 100 sdr 11	N.	
6Q3GD315	D/315 CURVA SETTORI 60^ 1,5 PEAD PN 16 PE 100 sdr 11	N.	
6Q3GD355	D/355 CURVA SETTORI 60^ 1,5 PEAD PN 16 PE 100 sdr 11	N.	
6Q3GD400	D/400 CURVA SETTORI 60^ 1,5 PEAD PN 16 PE 100 sdr 11	N.	

	Codice	Descrizione Articolo	u.m
	6Q4GD355	D/355 CURVA SETTORI 90^ 1,5 PEAD PN 16 PE 100 sdr 11	N.
6Q4GD400	D/400 CURVA SETTORI 90^ 1,5 PEAD PN 16 PE 100 sdr 11	N.	
6Q4GD450	D/450 CURVA SETTORI 90^ 1,5 PEAD PN 16 PE 100 sdr 11	N.	
6Q4GD500	D/500 CURVA SETTORI 90^ 1,5 PEAD PN 16 PE 100 sdr 11	N.	